


บล็อกปูพื้น เอสซีจี รุ่น

TRIO BLOCK

ทรีโอ บล็อก

... ผสานความทันสมัยได้อย่างลงตัวด้วย...

บล็อกปูพื้นรูปทรงสามเหลี่ยม ด้วยรูปทรงเรขาคณิต ที่ดูเรียบง่ายแต่แฝงไว้ด้วยความทันสมัย มีความแตกต่างไม่เหมือนใคร สะท้อนความเป็นผู้นำได้อย่างสมบูรณ์แบบ



Dimension

ขนาด : 20 x 16.8 x 6 ซม. น้ำหนัก : 2.30 กก./ก้อน
 ปริมาณการใช้งาน : 57.80 ก้อน/ตร.ม.


Color Chart



สีเทา


สีดำ

สีดำเข้ม



ตัวอย่างการต่อลาย


ลาย TB-01



ปริมาณการใช้งาน ต่อ 1 ตร.ม.

สีดำเข้ม	จำนวน	36.13	ก้อน
สีดำ	จำนวน	16.26	ก้อน
สีเทา	จำนวน	5.42	ก้อน


ลาย TB-02



ปริมาณการใช้งาน ต่อ 1 ตร.ม.

สีดำเข้ม	จำนวน	28.90	ก้อน
สีดำ	จำนวน	14.45	ก้อน
สีเทา	จำนวน	14.45	ก้อน


ลาย TB-03



ปริมาณการใช้งาน ต่อ 1 ตร.ม.

สีดำเข้ม	จำนวน	19.26	ก้อน
สีดำ	จำนวน	19.26	ก้อน
สีเทา	จำนวน	19.26	ก้อน

ลาย TB-04



ปริมาณการใช้งาน ต่อ 1 ตร.ม.

สีดำเข้ม	จำนวน	7.23	ก้อน
สีดำ	จำนวน	43.35	ก้อน
สีเทา	จำนวน	7.23	ก้อน

Tip & Trick

บล็อกปูพื้น เอสซีจี รุ่น โดมอนด์ เซป DIAMOND SHAPE


สามารถปูร่วมกับบล็อกปูพื้น เอสซีจี รุ่น ตรีโอบล็อก ได้อย่างลงตัว

Dimension

ขนาด : 20 x 33.6 x 6 ซม.

น้ำหนัก : 4.30 กก./ก้อน

ปริมาณการใช้งาน : 28.90 ก้อน/ตร.ม.



Color Chart



สีเทา สีดำ สีแดง



Reference Site

ตัวอย่างการปูร่วมกันระหว่างบล็อกปูพื้น เอสซีจี รุ่น โดมอนด์ เซป และตรีโอบล็อก



หมายเหตุ : เนื่องจากสินค้าเป็นรูปทรงสามเหลี่ยม การคั่นแนวอาจไม่เป็นเส้นตรงเหมือนสินค้ารูปทรงอื่น ๆ

- ข้อควรระวัง** เพื่อความปลอดภัย ขณะติดตั้งสินค้า ต้องสวมใส่อุปกรณ์ป้องกันส่วนบุคคลที่จำเป็นตามงานให้มิดชิด เช่น หมวกกันน็อก ถุงมือ รองเท้า เข็มขัด • การติดตั้ง ต้องเผื่อไว้ช่องว่างสำหรับยึดบล็อกโดยเฉพาะ และควรปฏิบัติตามขั้นตอนในการใช้ตามเครื่องยึดเลือกอย่างเคร่งครัด • หลีกเลี่ยงการใช้เครื่องมือตัด เจียร หรือตัดที่ก่อให้เกิดฝุ่นมาก หากปริมาณฝุ่นเข้าสู่ร่างกายในปริมาณมาก และต่อเนื่องเป็นระยะเวลานานอาจก่อให้เกิดอันตรายต่อระบบทางเดินหายใจและอาจก่อให้เกิดโรคได้ เจียรหรือขัดคดงอ ในพื้นที่ที่มีอากาศถ่ายเทสะดวก และใช้เครื่องตัดไฟฟ้าความเร็วรอบต่ำ • ต้องทำความสะอาดภายหลังการตัด เจียร หรือขัด โดยใช้ผ้าชุบน้ำเช็ดทำความสะอาด ทำงัดไม้กวาดปัดฝุ่นเพราะจะทำให้ฝุ่นฟุ้งกระจายได้ • หลีกเลี่ยงการติดตั้งหรือการวางวางอย่างผิดวิธี • จุดต่อที่ไม่กลมปูกรวดป้องกันดินทรุดทรู้น ไม่ควรใช้กับบริเวณทางลาดเพื่อหลีกเลี่ยงอันตรายที่อาจเกิดขึ้นได้
- ข้อควรระวัง** พื้นที่หรืออาคารที่ต้องการติดตั้งสินค้า ควรตรวจสอบโครงสร้าง ความแข็งแรงพื้นที่ที่จะติดตั้งให้ตรงตามมาตรฐานการออกแบบและรับรองโดยสถาปนิกและวิศวกร • สินค้าทั้งหมด ระบุเป็นอัตราและเบี่ยงเบนค่าสำหรับพื้นที่ใช้งานทั่วไปเท่านั้น การกำหนดวิธีการติดตั้ง, โครงสร้างที่ซับซ้อนหรือรับน้ำหนักของสินค้าและการนำสินค้าไปใช้งานนอกเหนือจากที่ระบุในเอกสารนี้ ถือเป็นความรับผิดชอบของผู้ออกแบบ สถาปนิก และผู้ควบคุมงานก่อสร้าง • ควรจัดเก็บหรือทิ้งเศษวัสดุหรือจากการติดตั้งให้เรียบร้อยในสถานที่ที่เหมาะสมเพื่อป้องกันอันตรายที่อาจเกิดขึ้น • การดูแลทำความสะอาดพื้นผิวหน้าสินค้า ไม่ควรใช้อุปกรณ์ทำความสะอาดที่เป็นอันตรายต่อผิวหน้าของสินค้า เช่น แปรงลวดเหล็ก กรดหรือสารเคมีควรรักษาพื้นที่ไม่ให้มีแรงดันที่รุนแรง หรือใช้ของมีคมกดทับบนพื้นผิวของสินค้า และหลีกเลี่ยงพื้นผิวที่หยาบ • ความชื้นอาจส่งผลทำให้สินค้ามีคราบสกปรกสีขาว หรือตะไคร่น้ำได้
- ข้อแนะนำ** ควรเคลือบผิวสินค้าด้วยสารเคลือบผิว • ไม่ควรโยนหรือวางสินค้าอย่างรุนแรง • ควรกองสินค้าสูงไม่เกิน 1 เมตร และไม่ก่อกองซ้อนกัน • ควรระวังอย่าให้สินค้าเปียกชื้นเกินไป บนพื้นที่ที่ระดับพื้นผิวที่ลาดจากน้ำอาจก่อให้เกิดความชื้น • การยกหรือเคลื่อนย้ายสินค้าควรทำด้วยความระมัดระวัง ห้ามใช้มือหรือบิดตัวเป็นองศาของกระดูกสันหลัง และหลีกเลี่ยงการทำงานต่อเนื่องเป็นระยะเวลานานเพื่อป้องกันการบาดเจ็บและเมื่อยล้า • ในการใช้ตามพื้นที่กระเบื้องคอนกรีตปูพื้นภายนอกหรือภายในควรระวังการกระเด็นของหินที่อาจกระเด็น และอาจหลุดอย่างง่ายให้ใช้ชุดป้องกันและถอดออกเมื่อได้รับบาดเจ็บต่อผู้ใช้ทันที โดยเฉพาะการนำรถเข็น หรืออุปกรณ์ที่มีล้อ เช่น รถเข็นเข็นดิน ขึ้นมาบริเวณพื้นผิวใช้งาน เพราะอาจได้รับอันตรายจากล้อของรถเข็นได้ • การปูหรือวางบล็อกเบื้องต้น หากผู้เกี่ยวข้องมีลูกค้า ห้ามผู้หรือช่างอื่น ได้รับคำอธิบายด้วยน้ำเสียงที่สุภาพ สุจริตและโปร่งใส

MHB-S-L11-C009-5907

*ข้อมูลผลิตภัณฑ์ในภาพอาจแตกต่างจากข้อมูลผลิตภัณฑ์จริง เนื่องจากกระบวนการพิมพ์ บริษัท ขอสงวนสิทธิ์ในการเปลี่ยนแปลงข้อมูลโดยไม่ต้องแจ้งให้ทราบล่วงหน้า

All content, design, and layout are Copyright © 2016, SCG Cement-Building Materials All Rights Reserved. Reproduction in whole or part in any form or medium without specific written permission is prohibited.



หาซื้อได้ที่ SCG Authorized Dealer และร้านค้าวัสดุก่อสร้างชั้นนำ
SCG Contact Center 02-586-2222
Email : contact@scg.co.th, www.scgbuildingmaterials.com