

กระเบื้องปูพื้น เอสซีจี รุ่น

# Ventola

เวนโกลา

น้อยแต่ได้มาก เรียบง่ายแต่หรูหรา  
กระเบื้องปูพื้นที่สะท้อนสไตล์โมเดิร์น  
ได้อย่างสมบูรณ์แบบ





# VENTOLA

เวนโกลา

กระเบื้องปูพื้น เอสซีจี รุ่น เวนโกลา โดมใหม่ ที่ยังความเรียบง่ายสบายตาแบบโมเดิร์น โชว์ความงามที่แท้จริงของวัสดุ แต่เพิ่มขนาดให้มีความหลากหลายมากขึ้น สามารถปูร่วมกันได้อย่างลงตัว

### Dimension

ขนาด : 10 x 10 x 3.5 ซม.\*  
น้ำหนัก : 0.85 กก./แผ่น  
ปริมาณการใช้งาน :  
100 แผ่น/ตร.ม.



### Dimension

ขนาด : 20 x 40 x 3.5 ซม.\*  
น้ำหนัก : 6.50 กก./แผ่น  
ปริมาณการใช้งาน :  
12.5 แผ่น/ตร.ม.



### Dimension

ขนาด : 40 x 40 x 3.5 ซม.  
น้ำหนัก : 13.80 กก./แผ่น  
ปริมาณการใช้งาน :  
6.25 แผ่น/ตร.ม.




### Dimension

ขนาด : 20 x 20 x 3.5 ซม.\*  
น้ำหนัก : 3.20 กก./แผ่น  
ปริมาณการใช้งาน :  
25 แผ่น/ตร.ม.




### Dimension

ขนาด : 30 x 30 x 3.5 ซม.  
น้ำหนัก : 7.70 กก./แผ่น  
ปริมาณการใช้งาน :  
11.11 แผ่น/ตร.ม.



### Dimension

ขนาด : 30 x 60 x 3.5 ซม.\*  
น้ำหนัก : 14.60 กก./แผ่น  
ปริมาณการใช้งาน :  
5.55 แผ่น/ตร.ม.



### Color Chart


### ตัวอย่างการต่อลาย



สีเทา

สีเทากลาง

สีดำ





# ขั้นตอนการติดตั้ง กระเบื้องปูพื้น เอสซีจี รุ่น เวนโทลา

## วิธีการติดตั้ง



1. เตรียมพื้นคอนกรีตเสริมเหล็ก โดยมีความหนาและจำนวนเหล็กเสริมขึ้นอยู่กับน้ำหนักการใช้งาน เมื่อระดับปูกระเบื้องไว้ 5.5 - 6.5 ซม. (ความหนากระเบื้องรวมความหนาปูนทราย) ปรับความลาดเอียงและมีระบบระบายน้ำที่เหมาะสมเพื่อป้องกันน้ำขัง และการเกิดคราบขาวหรือคราบสกปรกที่ผิวหน้ากระเบื้อง รอให้คอนกรีตได้กำลังก่อนทำการปูกระเบื้อง



2. กำหนดจุดเริ่มต้นการปู โดยวางแนวตามลวดลายที่ผู้ออกแบบกำหนดเป็นเกณฑ์ กำหนดระดับสุดท้าย โดยทำระดับผากไว้ที่โครงสร้างของอาคาร เช่น ผนัง, เสา



3. ใช้เส้นเอ็นดึงจากระดับที่กำหนดไว้ให้ได้ฉากระหว่างแนวตั้งกับแนวนอน และกำหนดความลาดเอียงของพื้นที่เพื่อระบายน้ำ



4. เริ่มปูกระเบื้องปูพื้น เอสซีจี รุ่น เวนโทลา ตรงมุมใดมุมหนึ่งของแนวที่วางไว้ โดยปูนปูนทราย (Mortar) หนาประมาณ 2-3 ซม. ปูนทรายที่ผสมออกมาจะมีลักษณะเปียกหมาด เนื้อปูนคล้ายงานก่ออิฐฉาบ ไม่อยู่ในลักษณะที่เหลวเกินไปเพราะจะทำให้จัดระดับกระเบื้องไม่ได้ และหากผสมปูนทรายออกมาแห้งมาก จะมีผลต่อการเกิดคราบขาวที่ผิวสินค้าในภายหลัง



5. พื้นที่ที่ปูกระเบื้องปูพื้น เอสซีจี รุ่น เวนโกลานั้น ต้องมีความลาดเอียงของพื้นที่หลังปูกระเบื้องเหมาะสมแก่การระบายน้ำ เพื่อป้องกันน้ำขัง จนทำให้เกิดคราบตะไคร่หรือคราบขาวสะสมที่ผิวหน้ากระเบื้องในอนาคต



6. ปูเต็มตลอดพื้นที่ตามแบบทางสถาปัตย์ โดยปูเป็นลักษณะชนชิด ไม่ต้องยาแนวกระเบื้อง และตัดแผ่นกระเบื้องปูพื้น เอสซีจี รุ่น เวนโทลาด้วยใบตัดคอนกรีตเพื่อใส่ช่องว่างที่ไม่สามารถปูได้เต็มแผ่นให้ครบถ้วน



7. ทำความสะอาดสิ่งสกปรกออกจากผิวหน้ากระเบื้องโดยใช้แปรงน้ำ และทิ้งไว้อย่างน้อย 7 วัน เพื่อให้ปูนทรายเซตตัวก่อนเปิดใช้งานพื้นที่

\*พลาสติกสีขาวที่ใช้รองพื้นในรูป ใช้เพื่อการถ่ายทำ โดยการติดตั้งในพื้นที่จริงไม่ต้องใช้พลาสติกรองปูนทรายเพื่อปูกระเบื้องตามรูป


## ข้อควรระวัง

- ระวังคราบปูนเบื่อนบริเวณผิวหน้ากระเบื้อง เนื่องจากผิวหน้าสินค้ามีลักษณะที่ไม่เรียบ และเมื่อปูนแห้งตัวจะไม่สามารถล้างคราบออกได้ ดังนั้นขณะติดตั้งหากมีน้ำปูนเบื่อนผิวหน้าให้รีบเช็ดออกด้วยฟองน้ำ หรือใช้แปรงน้ำขัดทันที
- เพื่อป้องกันปัญหาคราบสกปรกจากระบบงานอื่น ๆ เช่น งานสี งานปูน งานดิน ฯลฯ ควรปูกระเบื้องปูพื้น เอสซีจี รุ่น เวนโทลา ในขั้นตอนสุดท้ายของการทำงานก่อสร้าง
- ห้ามปูนในลักษณะที่มีปูนทรายรองใต้กระเบื้องปูพื้นแบบเป็นก้อน ๆ (ปูนเบชลาปา) เพราะจะทำให้เกิดการแตกร้าวขณะใช้งาน ต้องใช้ปูนทรายรองเต็มแผ่นในการปูกระเบื้อง
- ต้องกำหนดความลาดเอียงของพื้นที่และระบบงานระบายน้ำที่เหมาะสม เพื่อป้องกันน้ำขังจนทำให้เกิดตะไคร่หรือคราบขาวที่ผิวหน้ากระเบื้อง
- ปูนทรายที่ผสมออกมาจะต้องมีลักษณะเปียกหมาด เนื้อปูนคล้ายงานก่ออิฐฉาบ ไม่อยู่ในลักษณะที่เหลวเกินไปเพราะจะทำให้จัดระดับกระเบื้องไม่ได้ และหากผสมปูนทรายออกมาแห้งมากจะมีผลต่อการเกิดคราบขาวที่ผิวสินค้าในภายหลัง
- กรณีที่มีการลงน้ำยาเคลือบเงาผิวคอนกรีต เอสซีจี ต้องให้กระเบื้องปูพื้น เอสซีจี รุ่น เวนโทลา แห้งสนิทก่อนลงน้ำยา เพื่อป้องกันไม่ให้เกิดฝ้าขาวที่ผิวหน้า ซึ่งเป็นผลจากความชื้นในตัวกระเบื้องระเหยขึ้นมาเกาะกับฟิล์มน้ำยาเคลือบเงาผิวคอนกรีต
- พื้นที่ในการกองเก็บต้องเป็นพื้นราบ และคลุมด้วยผ้าใบในที่ร่มบนพื้นที่ได้ระดับเดียวกัน ปราศจากน้ำขังและความชื้น เพื่อไม่ให้แผ่นกระเบื้องแตกร้าว และป้องกันการเกิดตะไคร่หรือคราบขาวขึ้นที่ผิวหน้าของกระเบื้อง
- สินค้าใช้งานเป็นวัสดุสำหรับตกแต่งพื้นผิว (Topping Layer) โดยโครงสร้างที่รับน้ำหนักจะเป็นพื้นคอนกรีตเสริมเหล็กที่อยู่ภายใต้กระเบื้อง ดังนั้นชั้นพื้นคอนกรีตเสริมเหล็กจะต้องมีการออกแบบทางวิศวกรรมให้เหมาะสมต่อการรับน้ำหนักตามการใช้งานของพื้นที่

## เครื่องมือที่ใช้

- ไม้สามเหลี่ยม เกรียงปาดปูน สายเอ็น สายยางถ่ายระดับหรือระดับน้ำ
- ใบตัดคอนกรีต
- แปรงน้ำ





## กระเบื้องปูพื้น เอสซีจี รุ่น เวนโทลา

- สวยเรียบหรูหรา เข้ากับบ้านได้ง่าย
- หลากหลายขนาด ต่อเติมลวดลายได้ตามจินตนาการ
- แข็งแกร่งทนทาน ด้วยมาตรฐานเอสซีจี

**คำเตือน** เพื่อความปลอดภัย ขณะติดตั้งสินค้า ต้องสวมใส่อุปกรณ์ป้องกันภัยส่วนบุคคลที่ถูกต้องตามวิธีติดตั้ง เช่น หน้ากากป้องกันฝุ่น แวนตามิชชี เสื้อ ถุงมือ รองเท้า เป็นต้น • การคัดเลือก ต้องเลือกใช้เครื่องสำหรับติดตั้งบล็อกโดยเฉพาะ และควรปฏิบัติตามขั้นตอนในการใช้งาน เครื่องติดตั้งอย่างเคร่งครัด • หลีกเลี่ยงการใช้เครื่องมือตัด เจียร หรือขัดที่ทำให้เกิดฝุ่นมาก หากปริมาณฝุ่นเข้าสู่ร่างกายในปริมาณมาก และต่อเนื่องเป็นระยะเวลาอาจก่อให้เกิดอันตรายต่อระบบทางเดินหายใจและร่างกายได้และควรตัด เจียรหรือขัดคดแต่ง ในพื้นที่มี อากาศถ่ายเทสะดวก และใช้เครื่องตัดให้ความเร็วรอบต่ำ • ต้องทำความสะอาดภายหลังการตัด เจียร หรือขัด โดยใช้ผ้าชุบน้ำเช็ดทำความสะอาด ห้ามใช้ไม้กวาดปัดฝุ่นเพราะจะทำให้ฝุ่นฟุ้งกระจายได้ • หลีกเลี่ยงติดตั้งตัววางข้างล่างร่างกายด้วยน้ำสะอาดทุกครั้ง • บุคคลที่ไม่ สวมอุปกรณ์ป้องกันที่ได้มาตรฐาน ไม่ควรเข้าไปใกล้บริเวณทำงานเพื่อหลีกเลี่ยงอันตรายที่อาจเกิดขึ้นได้

**ข้อควรระวัง** พื้นหรืออาคารที่ต้องการติดตั้งสินค้า ควรตรวจสอบโครงสร้าง ความชื้นและพื้นที่ที่จะติดตั้งให้ตรงตามมาตรฐานการออกแบบและรับรองโดยสถาปนิกและวิศวกร • ข้อจำกัดต่าง ๆ เป็นข้อกำหนดเบื้องต้นสำหรับการใช้งานทั่วไปเท่านั้น การกำหนดวิธีติดตั้ง โครงสร้างที่ใช้ เพื่อรองรับน้ำหนักของสินค้าและการนำผลิตภัณฑ์ไปใช้งานนอกเหนือจากที่ระบุในเอกสารนี้ ถือเป็นความรับผิดชอบโดยตรงของผู้ออกแบบ สถาปนิก และผู้ควบคุมงานก่อสร้าง • ควรจัดเก็บหรือทิ้งเศษวัสดุที่เหลือจากการติดตั้งให้เรียบร้อยในสถานที่ที่เหมาะสม เพื่อป้องกัน อันตรายที่อาจเกิดขึ้น • การดูแลรักษาความสะอาดพื้นผิวหน้าสินค้า ไม่ควรใช้อุปกรณ์ทำความสะอาดที่เป็นอันตรายต่อผิวหน้าของสินค้า เช่น แปรงลวดเหล็ก กรดหรือสารเคมีควรใช้เครื่องมือในแรงดันที่เหมาะสม หรือใช้ฟองน้ำทำความสะอาดบนผืนผืนที่พอกแล้วใช้ฟองน้ำที่ ผิวหน้าสินค้า • ความชื้นอาจมีผลทำให้สินค้ามีคราบสกปรกเข้มา หรืออะไรก็ได้

**ข้อแนะนำ** ควรเคลื่อนย้ายสินค้าด้วยความระมัดระวัง ไม่ควรโยนหรือวางสินค้าอย่างรุนแรง • ควรวางเก็บสินค้าสูงไม่เกิน 1 เมตร และไม่วางพาดซ้อนกัน คลุมด้วยผ้าใบในที่ร่ม บนพื้นที่ระดับเดียวกับปราศจากน้ำขังและไม่มีสารขึ้น • การยกหรือเคลื่อนย้ายผลิตภัณฑ์ควรทำด้วยความระมัดระวัง ห้ามก้มหลัง ห้ามเอี้ยวหรือบิดตัวเปลี่ยนทิศทางกะทันหัน และหลีกเลี่ยงการทำงานต่อเนื่องเป็นระยะเวลานานเพื่อป้องกันการบาดเจ็บและเมื่อยล้า • ในการใช้งานสินค้ากระเบื้องคอนกรีตปูพื้นภายนอกหรือภายในควรระมัดระวังในการใช้งาน เพราะสินค้า มีความหนาย และอาจหลุดหรือทำให้สะดุดล้มเกิดแผลถลอกและได้รับบาดเจ็บต่อผู้ใช้งานได้ โดยเฉพาะการนำเข็น หรืออุปกรณ์ที่ล้อ เช่น รถเข็นล้อเดียว ซึ่งบางบริเวณพื้นที่ใช้งาน เพราะอาจได้รับอันตรายจากรถเข็นของสินค้าได้ • การปฐมพยาบาลเบื้องต้น หากผู้หรือ เศษวัสดุเข้าตา ห้ามถูหรือขยี้ตา ให้รีบล้างออกด้วยน้ำสะอาดหลาย ๆ ครั้งแล้วรีบพบแพทย์

MHB-S-L12-C009-6004 \*สื่อขอผลิตภัณฑ์ในภาพอาจแตกต่างจากสื่อขอผลิตภัณฑ์จริง เนื่องจากระบบการพิมพ์ บริษัท ขอสงวนสิทธิ์ในการเปลี่ยนแปลงข้อมูลโดยไม่ต้องแจ้งให้ทราบล่วงหน้า  
All content, design, and layout are Copyright © 2015, SCG Cement-Building Materials All Rights Reserved, Reproduction in whole or part in any form or medium without specific written permission is prohibited.



หาซื้อได้ที่ SCG Authorized Dealer และ ร้านค้าวัสดุก่อสร้างชั้นนำ  
SCG Contact Center 02-586-2222  
Email : contact@scg.co.th, www.scgbuildingmaterials.com